

ТЕМАТИЧЕСКИЙ АЛЬБОМ

"Как вырастить лук"

Стихи про лук:

Е. Жуковская

Ох, уж этот злющий лук!
С ним узнаешь столько мук!
Жжет глаза и жжет язык,
Заставит плакать в один миг.

Т. Казырина

Баба Таня чистит лук
Убежал из кухни внук
Он хоть мал, но твердо знает
Лук за глазки покусает.






Задачи:

- Учить детей ежедневно ухаживать за луком весной в комнатных условиях.
- Закрепить представления о луке, особенностях внешнего строения, находить «донце» с корнями и верхушку;
- Формировать представление детей о необходимости света, тепла, влаги почвы для роста луковиц.
- Наблюдать за изменениями роста луковиц в стакане воды и в контейнере с почвой.
- Учить бережно относиться к природе.
- Учить выполнять индивидуальные и коллективные поручения.
- Научить детей видеть результат своего труда.
- Вызвать у детей интерес к конкретному объекту - луку, через стихи, загадки, проектно-исследовательскую деятельность.

Предполагаемый результат:

- дети научатся сажать и ухаживать за луком и познакомятся с условиями его содержания;
- у детей сформируются знания и представления о росте зеленого лука в комнатных условиях как в контейнере с почвой, так и в стакане с водой;
- дети узнают о пользе зеленого витамина.





Теперь мы знаем, что:

- Луку, как и любому растению, нужны: свет, тепло, воздух, вода;
- Чтобы вырастить лук, нужно трудиться: посадить луковицы, рыхлить землю, поливать растения;
- Лук помогает людям не болеть;
- В луке много витаминов.

